

WEBUNTIS – QUICK START

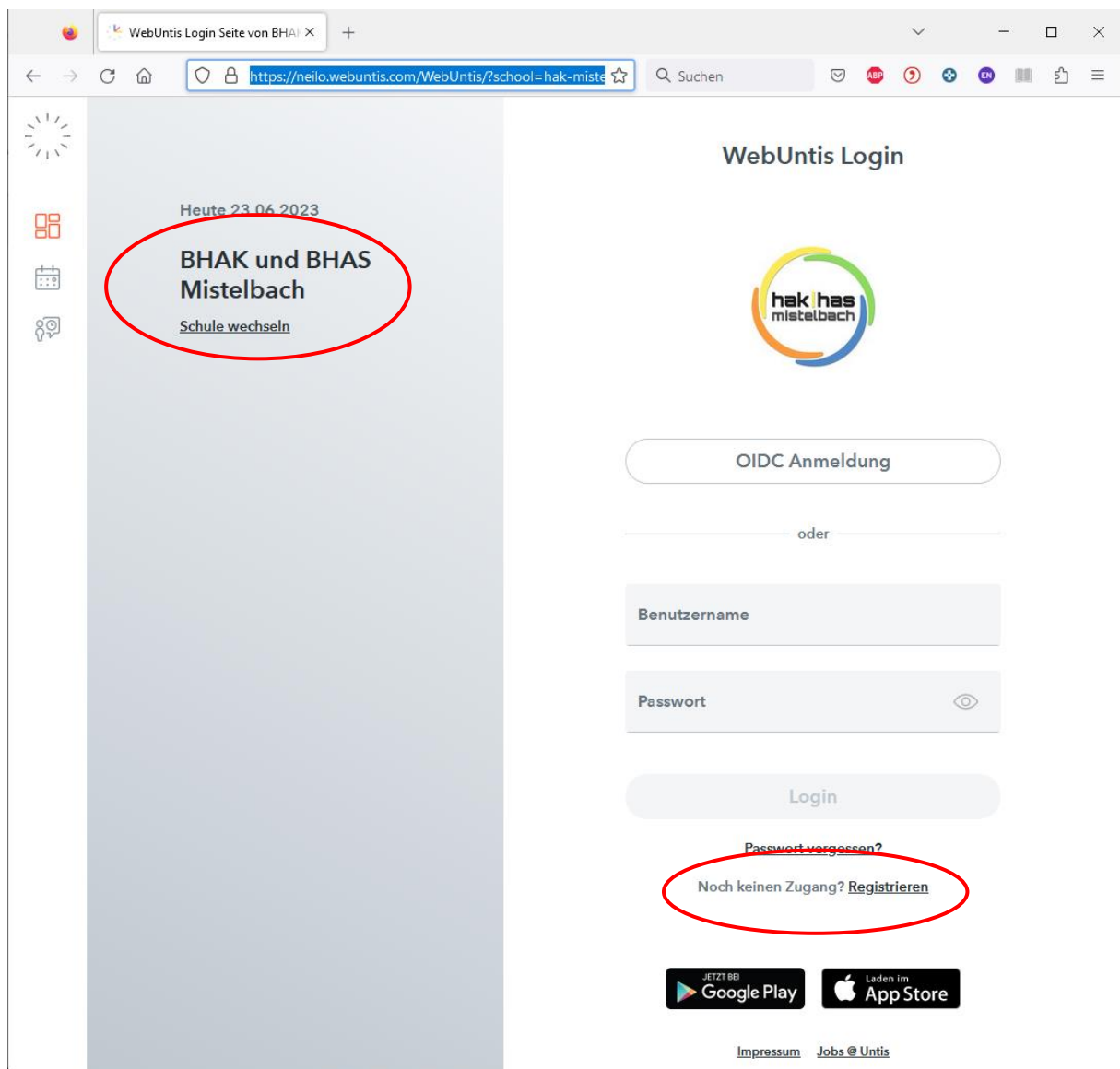
1. LOGIN / REGISTRIERUNG

Um sich in WebUntis einzuloggen bzw. zu registrieren, öffnen Sie bitte folgenden Link:

Die erstmalige Registrierung MUSS zwingend am PC/Laptop stattfinden!

<https://neilo.webuntis.com/WebUntis/?school=hak-mistelbach#/basic/login>

Wichtig: Als Schule muss „BHAK und BHAS Mistelbach“ ausgewählt sein! Die Auswahl kann über „Schule wechseln“ geändert werden.



WebUntis Login Seite von BHAK

https://neilo.webuntis.com/WebUntis/?school=hak-miste

WebUntis Login

Heute 23.06.2023

BHAK und BHAS Mistelbach

Schule wechseln

OIDC Anmeldung

oder

Benutzername

Passwort

Login

Passwort vergessen?

Noch keinen Zugang? [Registrieren](#)

JETZT BEI Google Play

Laden im App Store

Impressum Jobs @ Untis

Haben Sie bereits einen Benutzer, können Sie sich mit Ihrer E-Mail-Adresse (jene, die der Schule bekanntgegeben wurde) und Ihrem Passwort einloggen bzw. das Passwort zurücksetzen.

Haben Sie noch keinen Zugang, klicken Sie bitte bei „Noch kein Zugang?“ auf „Registrieren“.

Im nächsten Schritt geben Sie Ihre E-Mail-Adresse ein, die Sie in der Schule angegeben haben, und klicken auf „Senden“. Sie erhalten anschließend eine Bestätigungsmail an diese Adresse, klicken Sie dort auf den Bestätigungslink oder kopieren Sie den Bestätigungscode ins vorgesehene Feld.

WebUntis Registrierung



Bitte geben Sie die E-Mail-Adresse ein, die bei Ihrem Kind hinterlegt wurde

E-Mail Adresse

eltern@email.com

Senden

WebUntis Registrierung



WebUntis hat eine E-Mail an Ihre Adresse geschickt.

Bitte geben Sie den Bestätigungscode aus der E-Mail ein oder klicken Sie direkt auf den Link in der E-Mail.

Bestätigungscode

e047ad01cc6bff0f255aee7700d97a

Senden

Vergeben Sie jetzt ein Passwort und bestätigen Sie dieses, klicken Sie dann auf „Speichern und Login“. Sie können sich jetzt mit Ihren Login-Daten einloggen.

WebUntis Registrierung



Ihre E-Mail Adresse wurde bei folgenden Schüler*innen gefunden:

Mustermann Max (4DK)

Bitte vergeben Sie ein Passwort

Neues Passwort

●●●●●●●●



Passwort bestätigen

●●●●●●●●



Speichern und Login

WebUntis Login



OIDC Anmeldung

oder

Benutzername

eltern@email.com@gmx.at

Passwort

●●●●●●●●



Login

2. FUNKTIONEN

Nach dem Login stehen Ihnen folgende Funktionen zur Verfügung:

The screenshot shows the WebUntis interface. On the left is a vertical menu with icons and labels: 'WebUntis BHAKE UND BHAS MISTELBACH', 'Heute', 'Übersicht', 'Mitteilungen', 'Mein Stundenplan', 'Weitere Stundenpläne', 'Abwesenheiten', 'Hausaufgaben', 'Noten', 'Sprechstunden', and 'Schuljahreskalender'. On the right, a notification box for 'Heute 23.06.2023' displays 'Letzte Anmeldung: Freitag, 23.06.2023 08:27:02', 'Nachrichten 5', and 'Keine Tagesnachrichten'.

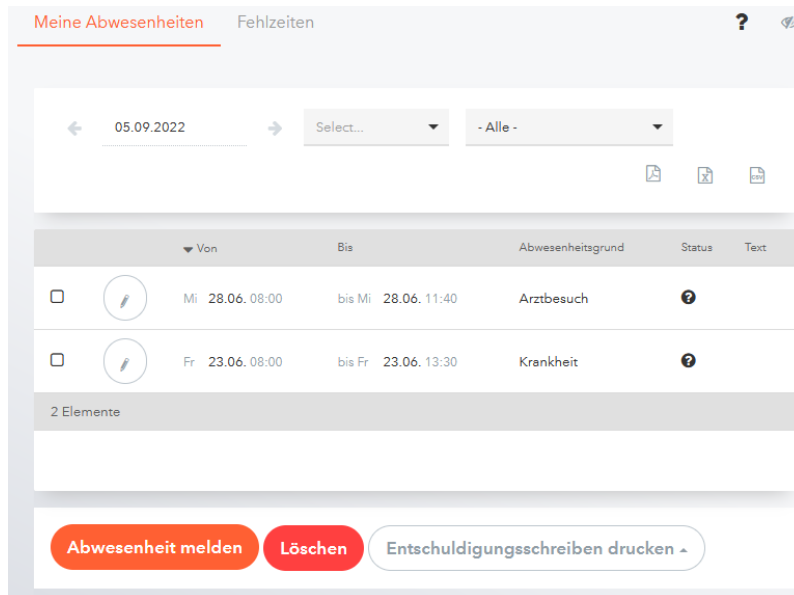
MITTEILUNGEN

Beim Punkt „**Mitteilungen**“ können Sie Mitteilungen an Lehrkräfte versenden und beantworten. Bitte prüfen Sie regelmäßig Ihren Posteingang! **Nutzen Sie die WebUntis-App, um Push-Nachrichten auf Ihrem Handy zu empfangen oder aktivieren Sie die E-Mail-Benachrichtigung bei den Einstellungen** (klicken Sie dazu links unten auf Ihre E-Mail-Adresse) Benachrichtigungen über neue Mitteilungen per E-Mail erhalten

The screenshot shows the 'Mitteilungen' interface. On the left, a sidebar contains 'Posteingang', 'Gesendet', and 'Entwürfe'. A large orange button with a plus sign and the word 'Neu' is visible. The main area displays a 'Krankmeldung' form with fields for 'An' (JANK), 'Betreff' (Krankmeldung), and a text input area labeled 'Text hier eingeben'. At the bottom, there are buttons for 'Speichern', 'Abbrechen', and 'Senden'.

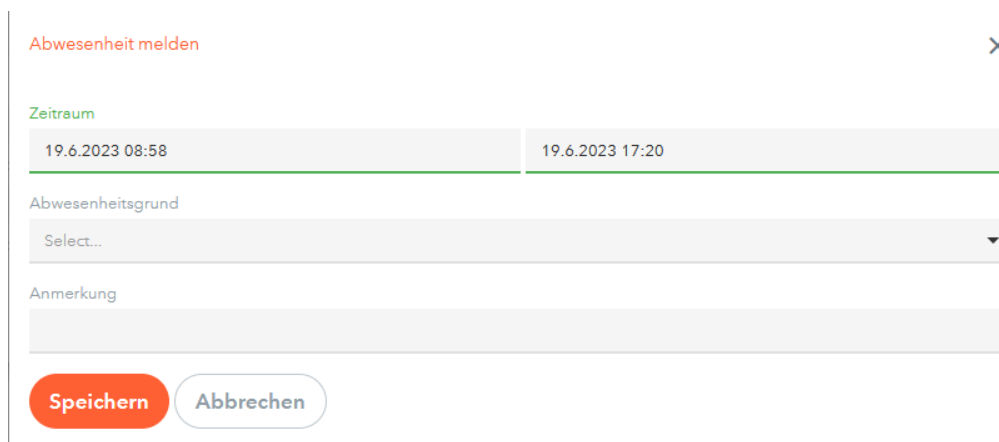
ABWESENHEITEN

Bei „**Abwesenheiten**“ sehen Sie alle „**Fehlzeiten**“ Ihrer Kinder, können neue Abwesenheit melden oder bearbeiten.



	Von	Bis	Abwesenheitsgrund	Status	Text
<input type="checkbox"/>	Mi 28.06. 08:00	bis Mi 28.06. 11:40	Arztbesuch	?	
<input type="checkbox"/>	Fr 23.06. 08:00	bis Fr 23.06. 13:30	Krankheit	?	

Durch Klick auf „**Abwesenheiten melden**“ können Sie Absenzen eingeben, wählen Sie dafür einen Zeitraum und einen Abwesenheitsgrund aus.



Abwesenheit melden

Zeitraum

19.6.2023 08:58 19.6.2023 17:20

Abwesenheitsgrund

Select...

Anmerkung

Speichern Abbrechen

SPRECHSTUNDEN

Bei „**Sprechstunden**“ können Sie einen Termin für eine Sprechstunde beim jeweiligen Lehrer buchen.

Anmeldung zur Sprechstunde



Klicken Sie auf einen Termin, um sich anzumelden:

10:50 - 11:00	frei
11:00 - 11:10	frei
11:10 - 11:20	frei
11:20 - 11:30	frei
11:30 - 11:40	frei

Nachricht

|

Noch mögliche Zeichen: 255

[Speichern](#) [Abbrechen](#) [Abmelden](#)

SCHULJAHRESKALENDER

Im „**Schuljahreskalender**“ finden Sie Schulveranstaltungen und andere wichtige Termine.

Juni - 2023 < > Heute Monat Woche Liste

Montag	Dienstag	Mittwoch	Donnerstag	Freitag
29.	30.	31.	1.	2.
5.	6.	7.	8.	9.
12.	13.	14.	15.	16.
19.	20.	21.	22.	23.